



Direction Opérations
Coordination de BILLÈRE
7 rue de la Linière
64140 BILLÈRE
Tél : +33 (0) 5 57 26 54 00
travaux-tiers.billere@terega.fr

DDT des Hautes-Pyrénées

**3 rue Lordat
BP 1349
65013 TARBES**

A l'attention de Emilie SANROMAN.

DOP/ETR/COPT/BI-T2023 / 27 - PL
Affaire suivie par : Pierre LAFON

BILLÈRE, le 09/01/2023

**V/Ref - Dossier PC 065258 22 00023 présenté par CHASSAIN Nathael.
Section A1-G1 - Parcelles 398-1366-1368-1371-1373.**

**Objet - Avis sur demande de Permis de construire
Construction d'une chaufferie + bureaux + système de traitement des eaux usées.
Commune de LANNEMEZAN - 65**

Madame,

Nous avons bien reçu le dossier concernant le projet cité en référence.

Après consultation des documents, nous vous signalons que ce projet n'impactera pas notre réseau de canalisations de transport de gaz naturel à haute pression.

Vous remerciant de nous avoir consultés,

Nous vous prions d'agréer, Madame, l'assurance de nos salutations distinguées.

Le Responsable Activité Travaux Tiers

Jean-Alain MOREAU

P.J. Plan

A handwritten signature in green ink, appearing to be "J. Moreau", with a date "2/0" written above it.





TERÉGA S.A.

Siège social : 40, avenue de l'Europe • CS 205 22 • 64010 Pau Cedex
Tél. +33 (0)5 59 13 34 00 • Fax +33 (0)5 59 13 35 60 • www.terega.fr

Capital de 17 579 086 euros • RCS Pau 095 580 841

le 9 janv. 2023 16:59:13



-  Canalisation acier Teréga en gaz
-  Canalisation acier Teréga en arrêt définitif
-  Bande SUP 1
-  Zone emprise des travaux

La position et les profondeurs indiquées pour les ouvrages de transport de gaz naturel sont des positions présumées. Elles n'engagent pas la responsabilité de TEREGA. Toute intervention à proximité doit donner lieu à des sondages préalables réalisés sous le contrôle effectif des agents TEREGA.



IPT PRESCRIPTIONS

proxiété d' concernant les travaux à proximité des canalisations
naturel à haute de transport de gaz naturel à haute pression



DISPOSITIONS À RESPECTER AU COURS DE L'ÉTUDE

RÈGLES GÉNÉRALES

Les responsables de projet (architectes, promoteurs, particuliers...) qui envisagent la réalisation de travaux, qu'ils soient situés sur un terrain public ou privé, doivent préalablement consulter le téléservice www.reseaux-et-canalisation.gouv.fr afin d'identifier la présence de réseaux aériens, souterrains et subaquatiques sur la zone des travaux prévus.

Le projet doit respecter toutes les prescriptions techniques et règles administratives décrites ci-après. S'il se révèle incompatible avec la présence de notre réseau, un aménagement soit du projet, soit des ouvrages Teréga devra être envisagé.

Dans l'éventualité d'un aménagement des ouvrages Teréga, nous vous précisons que :

- Les frais engagés sont à la charge du demandeur et devront faire l'objet d'une convention.
- Dans le cas où une déviation de canalisation serait envisagée et compte tenu des contraintes administratives nécessaires à l'instruction des dossiers, nos délais d'exécution sont d'environ 18 mois au moins.
- Nos contraintes d'exploitation permettent difficilement tous travaux ayant une influence sur le transit de gaz pendant la période hivernale.

CONTRAINTES LIÉES À LA SERVITUDE

En vertu de la convention contractée avec le propriétaire du sol, au moment de la construction de la conduite, Teréga dispose en domaine privé, d'une bande de servitude axée sur la canalisation. Le propriétaire et toutes les entreprises intervenant dans cette zone sont tenus de respecter les obligations résultant de la convention de servitude, à savoir entre autres :

- ne procéder à aucune construction, y compris fondations et surplombs (avant-toit, auvent, etc.) dans la bande de servitude "non œdificandi" de 4 à 10 mètres,
- ne procéder à aucune plantation d'arbres dans la bande de servitude "non plantandi" de 6 à 10 mètres,
- ne procéder à aucune implantation de conduites, câbles, réseaux divers dans les limites de la servitude, sauf croisement et suivant projet à soumettre à Teréga,
- ne procéder à aucune implantation d'ouvrages fixes (chambres, compteurs, bornes, candélabres, supports divers...),

- ne procéder à aucune implantation de clôture dans la bande de servitude, sauf croisement et suivant projet à soumettre à Teréga,
- ne jamais nuire à l'intégrité de la canalisation Teréga,
- maintenir pour les agents Teréga, le libre accès le long de la conduite, afin d'assurer les opérations de surveillance, entretien, mise en place de dispositifs de repérage et toutes opérations courantes d'exploitation.

En cas d'incorporation au domaine public d'un terrain où sont implantés un ou plusieurs ouvrages Teréga, si les travaux impliquent des frais de déviation ou de protection des ouvrages Teréga, les coûts générés seront pris en charge par le maître d'ouvrage du projet/gestionnaire du domaine public via l'établissement d'une convention.



DISPOSITIONS SÉCURITAIRES ET ENVIRONNEMENTALES

En vertu de la réglementation applicable, Teréga fait établir, pour chacun des ouvrages de transport de gaz naturel qu'elle construit, des études de danger qui analysent et exposent les risques que peuvent présenter lesdits ouvrages et ceux qu'ils encourent du fait de leur environnement.

Ces études de danger définissent, en fonction du diamètre et de la pression maximale de la canalisation concernée, différentes zones de dangers.

Les documents d'urbanisme (PLU, SCOT...) et les autorisations relatives à l'occupation des sols (C.U., autorisation de lotir, permis de construire...) délivrées par les services compétents de l'État ou des collectivités territoriales locales tiennent compte de la présence du réseau de canalisation de Teréga et peuvent, le cas échéant, comporter des restrictions en matière de construction ou d'aménagement du territoire.

DISPOSITIONS À RESPECTER AVANT TRAVAUX

RÈGLES GÉNÉRALES

Les repères du réseau Teréga type bornes, balises ou plaques sont implantés à titre indicatif à proximité des canalisations ; ils ne dispensent pas de l'information préalable obligatoire et de la présence même des agents Teréga en cas de travaux alentour.

RÈGLES ADMINISTRATIVES

Conformément à la législation en vigueur, après consultation obligatoire du téléservice www.reseaux-et-canalisation.gouv.fr, toute personne (particulier, entreprise, entreprise sous-traitante, etc.) qui envisage d'effectuer des travaux à proximité des canalisations de transport de gaz est tenue d'adresser à Teréga, lors de l'étude une "Déclaration de projet de Travaux (DT)",

avant d'entreprendre les travaux et une "Déclaration d'Intention de Commencement de Travaux (DICT)" 7 jours au moins, jours fériés non compris, avant la date de début des travaux. Les travaux ne pourront commencer avant la réponse et le déplacement sur site d'un agent Teréga.

MARQUAGE-PIQUETAGE DES OUVRAGES TERÉGA

Conformément à l'Article R554-26 du Code de l'environnement et au Guide technique des travaux (fiche n°RX-TMD), le marquage-piquetage sur le chantier des ouvrages Teréga est obligatoirement effectué par un représentant de l'exploitant Teréga. Ce marquage-piquetage doit avoir lieu au cours d'une réunion sur site préalablement aux travaux.

DISPOSITIONS À RESPECTER AU COURS DES TRAVAUX

PRESCRIPTIONS GÉNÉRALES

Toutes les précautions d'usage devront être prises, en accord avec les directives de nos agents, concernant les travaux susceptibles d'affecter nos canalisations et leurs installations annexes.

Selon la nature des travaux et les techniques utilisées, l'exécutant devra également suivre les précautions spécifiques décrites dans le Guide technique des travaux (en particulier le §3.3 Ouvrages de transport de gaz et la fiche technique n°RX-TMD).

Pendant toute la durée des travaux, l'accès à nos conduites et aux installations de surface doit être maintenu libre de jour comme de nuit.

Toute opération de fouilles à proximité immédiate de nos conduites ou de sondages de recherche de profondeur se fait obligatoirement en présence d'un agent Teréga. Une distance minimale de 0,40 mètre devra être exempte de toute intervention mécanique entre la génératrice du tube et la zone terrassée afin qu'il ne soit aucunement porté atteinte à l'ouvrage, à son revêtement ou à ses accessoires aériens ou enterrés (borne, dalle, busage, câble de protection cathodique).

Lors de l'exécution de tranchées, il y aura lieu si nécessaire, d'assurer la stabilité des terrains par des moyens techniques appropriés (pose d'étais, etc.).

palplanches, etc.). L'entrepreneur sera responsable de la bonne tenue des terrains au droit de notre conduite.

Les terrassements et les fondations revêtant un caractère particulier (carrières, gravières, minage, battage de palplanches, pieux, etc.) devront faire l'objet d'un dossier détaillé à soumettre à Teréga et donneront lieu à des prescriptions spécifiques à ces travaux.

Sur ses ouvrages, Teréga n'acceptera que des remblais de faible importance, de l'ordre d'un mètre.

Dans tous les cas la profondeur d'enfouissement de la canalisation (couverture) devra être maintenue entre la génératrice supérieure du tube et les points les plus bas du projet fini (chaussée, caniveaux, fonds de fossés).

PRESCRIPTIONS PARTICULIÈRES CONCERNANT LA POSE ET LA DÉPOSE DE RÉSEAUX

Aucun ouvrage (conduite, câble, poteau, pylône y compris leurs fondations, etc.) ne devra se situer dans notre bande de servitude.

Toutefois, dans le domaine public, étant donné les contraintes spécifiques liées à son occupation, nous tolérons que la distance minimale soit ramenée à 1 mètre entre les ouvrages à poser et notre conduite.

Les croisements des réseaux avec nos canalisations ou leurs protections devront se faire sous un angle supérieur à 45° et à une distance ne devant jamais être inférieure à 0,40 mètre (génératrice à génératrice). La mise en place d'un grillage avertisseur jaune pour signaler la présence de la canalisation Teréga est obligatoire au niveau du croisement.

Tous les réseaux susceptibles d'affecter la protection cathodique de nos ouvrages devront faire l'objet d'une analyse spécifique avec nos services pour définir les modalités de croisement et d'influence mutuelle (gaine plastique de longueur 4 mètres pour câble électrique ou communication ou prise de terre, prises de potentiel pour les canalisations en acier, etc.).

Pour les travaux agricoles, pose de drains, sous-solage, création de fossés, une étude particulière devra être menée avec nos services.

Les fils électriques nus ne devront pas se situer à moins de 20 mètres en distance horizontale de nos ouvrages aériens.

- Travaux de réseaux électriques inférieurs à 50 kV : la distance minimale entre la canalisation Teréga et l'extrémité la plus proche d'une prise de terre d'installation électrique de tension inférieure à 50 kV ou d'un paratonnerre est de 5 mètres.
- Travaux de réseaux électriques supérieurs à 50 kV : ils doivent faire l'objet d'une prescription spéciale qui impose une étude d'influence des lignes électriques sur les canalisations (implantation des pylônes, des prises de terre, etc.).

PRESCRIPTIONS PARTICULIÈRES AUX TRAVAUX DE VOIRIE

Traversée de voirie

À la traversée de voirie publique ou privée (création de route, chemin, rond-point, parking, etc.), notre canalisation devra être protégée et signalée par des moyens techniques appropriés :

- soit par busage complété par la pose d'un dispositif avertisseur jaune*,
- soit par dallage en béton armé ou PEHD à environ 40 cm au-dessus de la génératrice supérieure de la canalisation Teréga, complété par la pose d'un dispositif avertisseur jaune*,
- soit par tout autre dispositif de protection compatible avec la durée d'exploitation de l'ouvrage Teréga proposé par l'aménageur et validé par Teréga. Ce dispositif sera dans tous les cas complété par la pose d'un grillage avertisseur jaune.

Les canalisations seront protégées sur toute l'emprise de la voirie et même un mètre au-delà en incluant les fossés le cas échéant.

De plus, il doit être pris en compte les contraintes des véhicules roulants : il convient de calculer les niveaux de contrainte induits sur la canalisation. Dans certains cas, la protection mise en place devra donc également prendre en compte ces contraintes pour faire office de répartition des charges. Le dispositif projeté et les calculs de contraintes permettant de le dimensionner doivent être préalablement soumis à l'approbation de Teréga.

La mise en place de la protection est à la charge du tiers.

Emprunt longitudinal de voirie

À l'emprunt longitudinal de voirie publique ou privée (création, élargissement ou approfondissement de route, chemin, accès, etc.) notre canalisation devra être signalée par la pose d'un grillage avertisseur jaune à environ 40 cm au-dessus de la génératrice supérieure de la canalisation Teréga*.

En cas de circulation d'engins lourds, il est nécessaire de calculer le niveau de contrainte induit sur la canalisation par le roulement ou le stationnement des véhicules. Les calculs de contraintes permettant de déterminer la nécessité de mettre en place un éventuel dispositif de répartition des charges et d'en définir ses dimensions sont soumis à l'agrément de Teréga.

* Selon dispositions du Guide GESIP 2007/02 "Condition de pose du dispositif avertisseur et mesures de substitution applicables".

TEXTES LÉGAUX ET RÉGLEMENTAIRES

- Arrêté du 15 février 2012 pris en application du chapitre IV du titre V du livre V du code de l'environnement relatif à l'exécution de travaux à proximité de certains ouvrages souterrains, aériens ou subaquatiques de transport ou de distribution.
- Code de l'environnement, articles R554.1 à R.554.38.
- Guide d'application de la réglementation relative aux travaux à proximité des réseaux
- Arrêté du 5 mars 2014 portant règlement de la sécurité des canalisations de transport de gaz naturel ou assimilé, d'hydrocarbures et de produits chimiques.



www.terega.fr